



## BRADERIE DES SAINT – MANDEENS

### REGLEMENT

- Article 1 :** L'opération se déroule, sur l'emplacement place Général Leclerc, rue Talus du Cours, av. V. Hugo, Av. Général de Gaulle de la mairie à l'église, av. de Paris, av. Gallieni. **Cette braderie est exclusivement réservée aux seuls Saint-Mandéens.** Le prix des stands est défini chaque année et peut être modifiable d'une année sur l'autre. Les stands sont de 4 mètres couverts.
- Article 2 :** Les inscriptions sont à prendre par internet, consulter le lien sur le site de la ville. Chaque famille ne peut réserver qu'un emplacement couvert de 4 mètres. Les tables et les tréteaux ne sont pas fournis.
- Article 3 :** Le nombre d'emplacements étant limité, tout Saint-Mandéen se présentant pour les formalités d'inscription, ne pourra effectuer **QU'UNE RESERVATION**, sur présentation d'un justificatif de domicile et d'une pièce d'identité. Aucune réservation ne sera prise par téléphone.
- Article 4 :** Le déballage doit être effectué entre 7h00 et 9h00, sur l'emplacement prévu, sans déborder. Avant d'accéder à sa place, chaque exposant doit se présenter au stand d'accueil « Lions Club ». Aucun véhicule n'est admis sur le terre-plein.
- Article 5 :** Le remballage est obligatoire à partir de 19h00 et doit être terminé à 20h00. **Les exposants ont l'obligation de remporter les objets pour lesquels ils n'auront pas trouvé preneur.**
- Article 6 :** Durant toute la durée de la manifestation, les exposants sont tenus de présenter une pièce d'identité ainsi que le reçu de leur emplacement aux services de Police et/ou à l'organisation « Lions Club PARIS-BELLEVILLE-MENILMONTANT » identifié par un badge.
- Article 7 :** Il est Interdit de vendre des denrées alimentaires, gâteaux, sandwiches, boissons... ainsi que des vêtements ou objets neufs sur les stands.
- Article 8 :** En cas de casse, l'organisation décline toute responsabilité pour les dégâts occasionnés par les intempéries et/ou par des tiers.
- Article 9 :** En cas d'intempéries, aucun remboursement ne sera effectué.
- Article 10 :** En cas de déroulement de la bâche vous devez impérativement attacher celle-ci avec les ficelles prévues à cet effet.

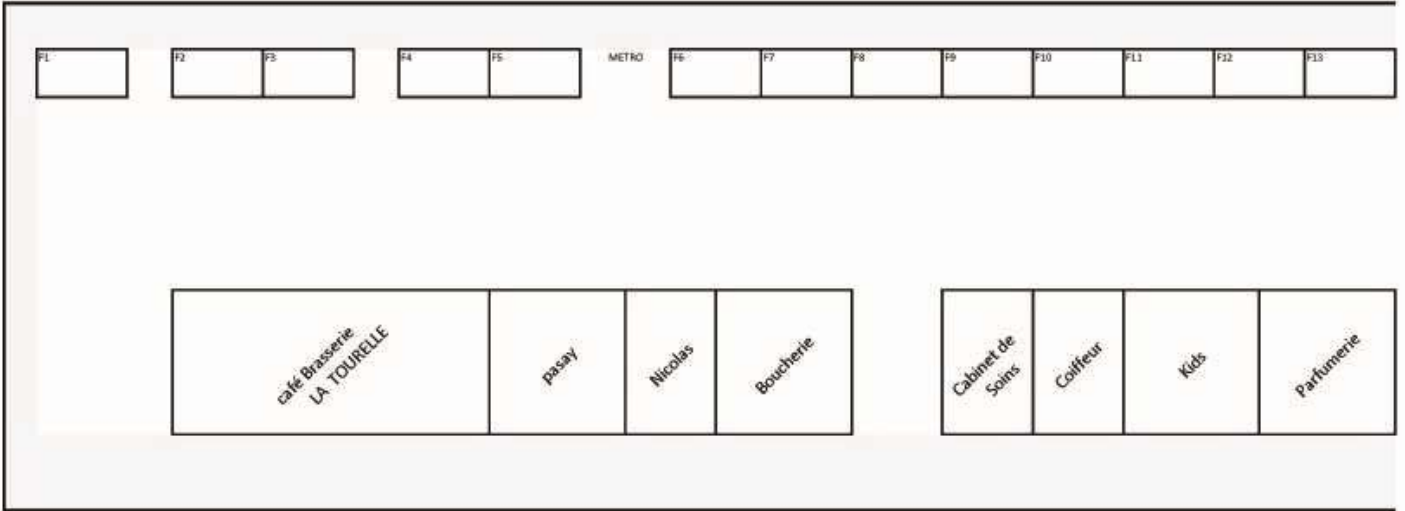
ANNULÉ	A169	A168	A167	A166	A165	A164	A163	A162	A161	A160	A159
A122	A123	A124	A125	A126	A127	A128	A129	A130	A131	A132	A133
A131	A120	A119	A118	A117	A116	A115	A114	A113	A112	A111	A110
A73	A74	A75	A76	A77	A78	A79	A80	A81	A82	A83	A84
A72	A71	A70	A69	A68	A67	A66	A65	A64	A63	A62	A61
A37	A28	A29	A30	A31	A32	A33	A34	A35	A36	A37	A38
A38	A25	A24	A23	A22	A21	A20	A19	A18	A17	A16	A15

**AVENUE**

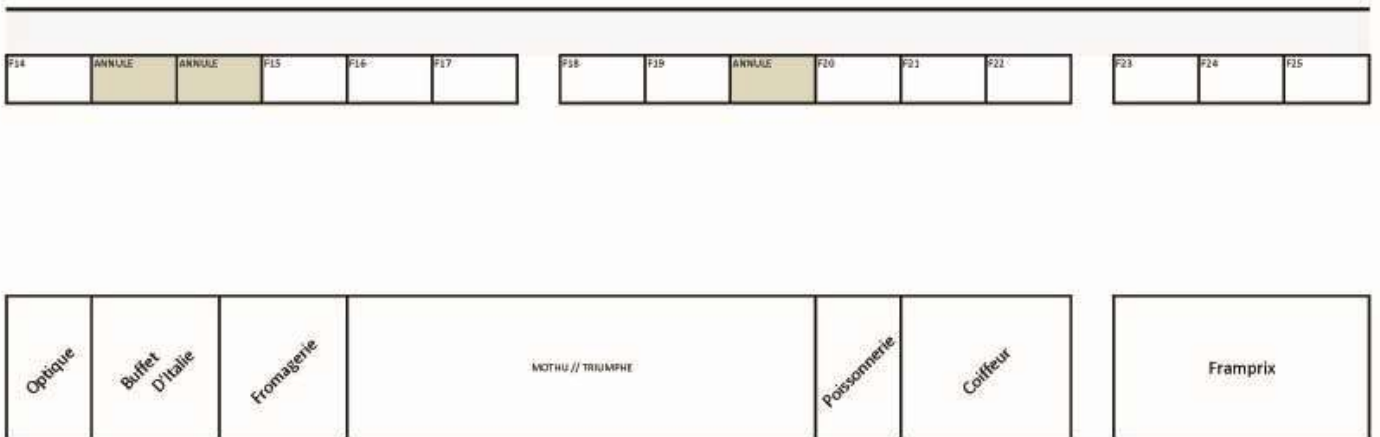
A138	A137	A136	A135	A134	A133	A132	A131	A130	A129	A128	A127	A126	A125	A124	A123	A122	A121	A120	A119	A118	A117	A116	A115	A114	A113	A112	A111	A110	A109	A108	A107	A106	A105	A104	A103	A102	A101	A100	A99	A98	A97	A96	A95	A94	A93	A92	A91	A90	A89	A88	A87	A86	A85	A84	A83	A82	A81	A80	A79	A78	A77	A76	A75	A74	A73	A72	A71	A70	A69	A68	A67	A66	A65	A64	A63	A62	A61	A60	A59	A58	A57	A56	A55	A54	A53	A52	A51	A50	A49	A48	A47	A46	A45	A44	A43	A42	A41	A40	A39	A38	A37	A36	A35	A34	A33	A32	A31	A30	A29	A28	A27	A26	A25	A24	A23	A22	A21	A20	A19	A18	A17	A16	A15	A14	A13	A12	A11	A10	A9	A8	A7	A6	A5	A4	A3	A2	A1
------	------	------	------	------	------	------	------	------	------	------	------	------	------	------	------	------	------	------	------	------	------	------	------	------	------	------	------	------	------	------	------	------	------	------	------	------	------	------	-----	-----	-----	-----	-----	-----	-----	-----	-----	-----	-----	-----	-----	-----	-----	-----	-----	-----	-----	-----	-----	-----	-----	-----	-----	-----	-----	-----	-----	-----	-----	-----	-----	-----	-----	-----	-----	-----	-----	-----	-----	-----	-----	-----	-----	-----	-----	-----	-----	-----	-----	-----	-----	-----	-----	-----	-----	-----	-----	-----	-----	-----	-----	-----	-----	-----	-----	-----	-----	-----	-----	-----	-----	-----	-----	-----	-----	-----	-----	-----	-----	-----	-----	-----	-----	-----	-----	-----	-----	-----	----	----	----	----	----	----	----	----	----

**GALLIÉNI**

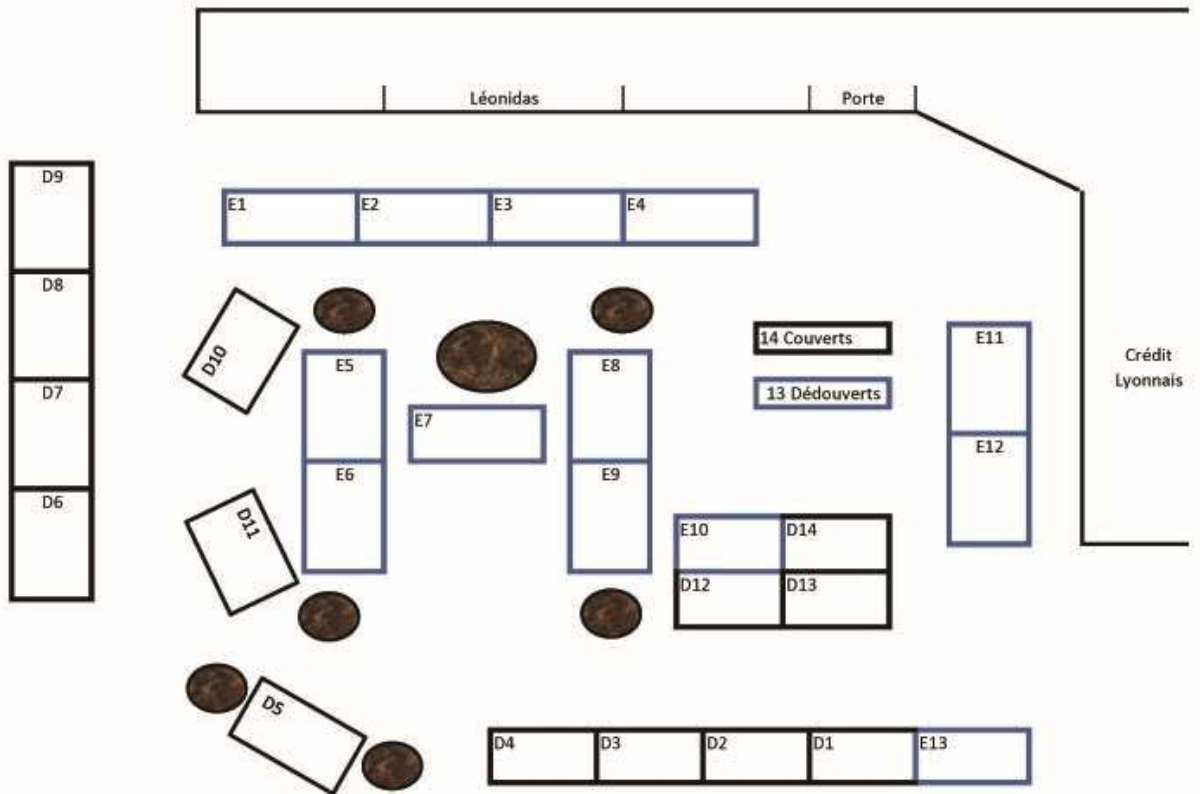
**Avenue de Paris**



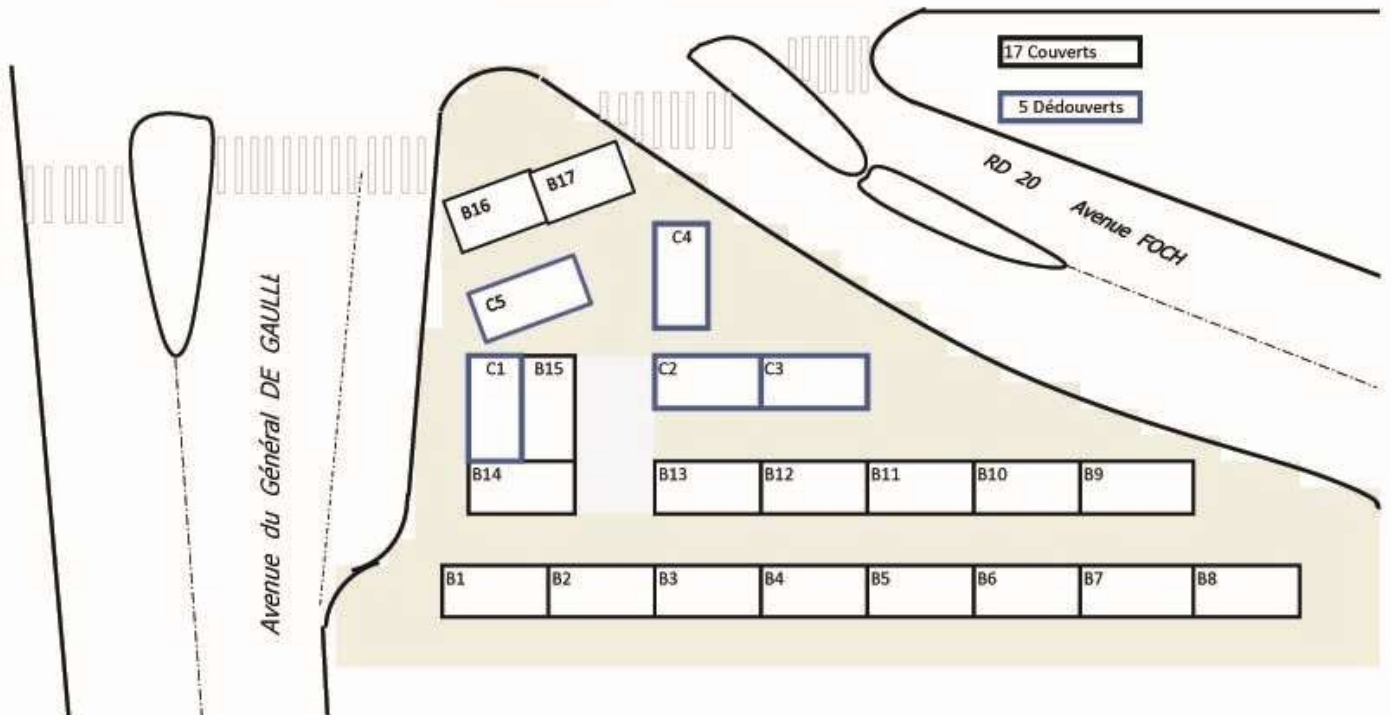
**Avenue de Paris**



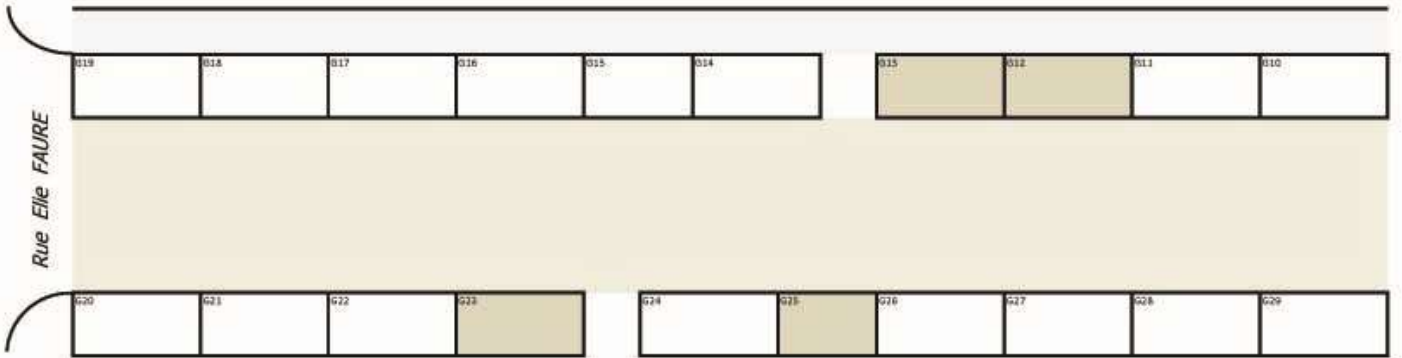
Avenue JOFFRE



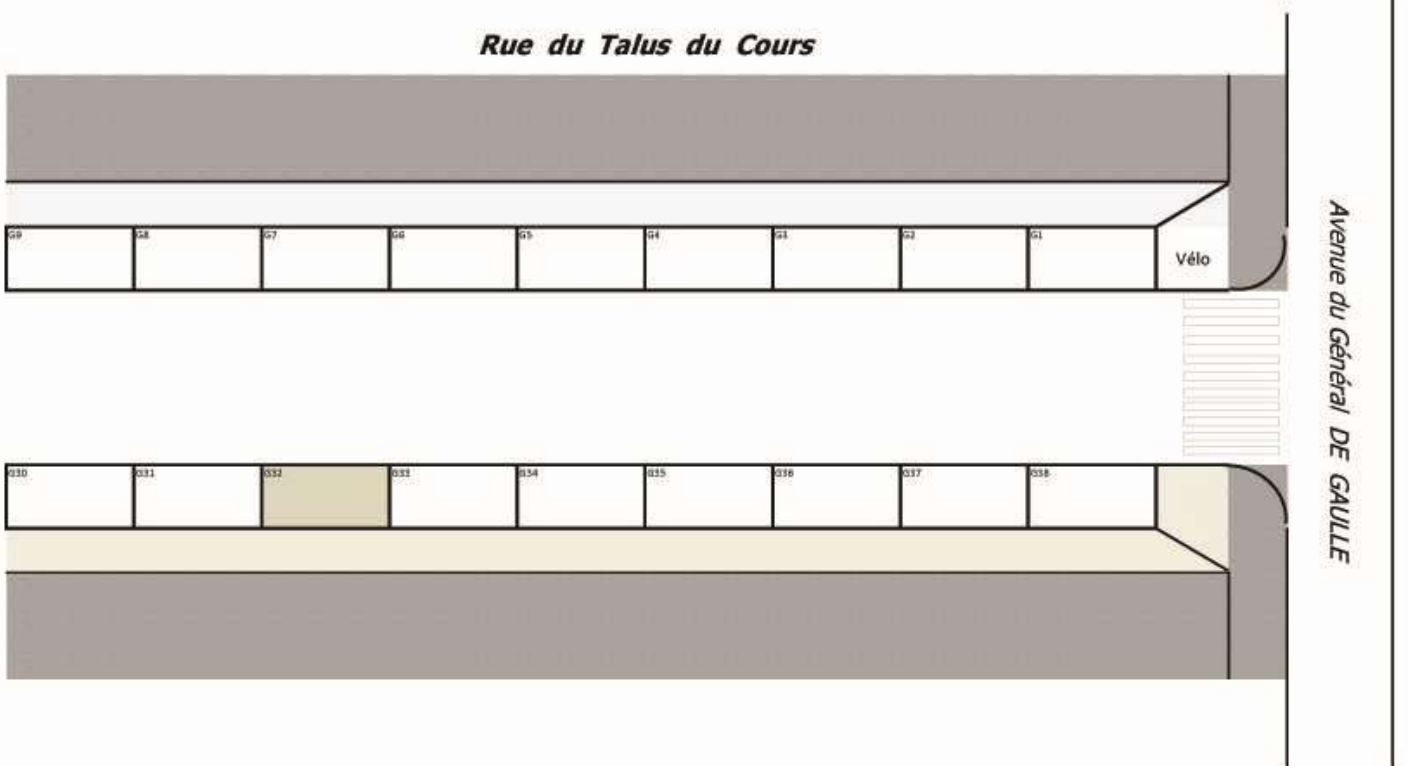
RN 34 Avenue de Paris



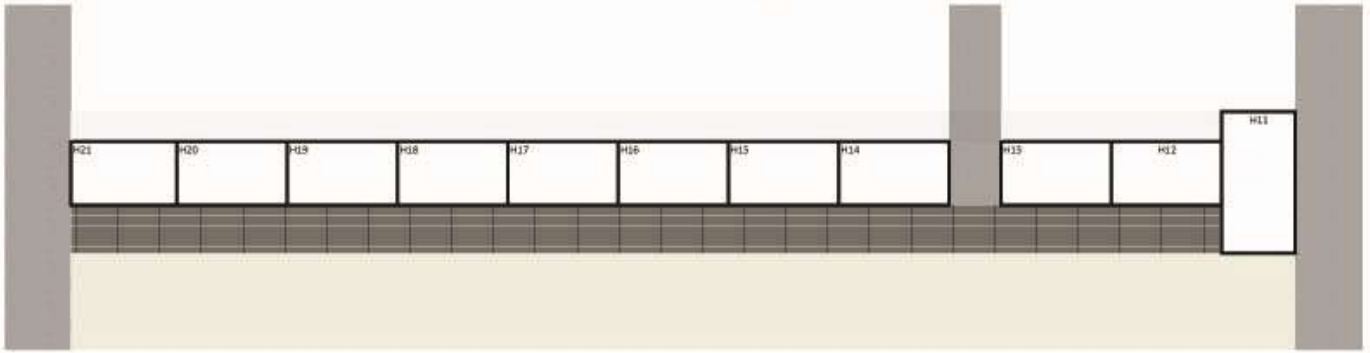
**Rue du Talus du Cours**



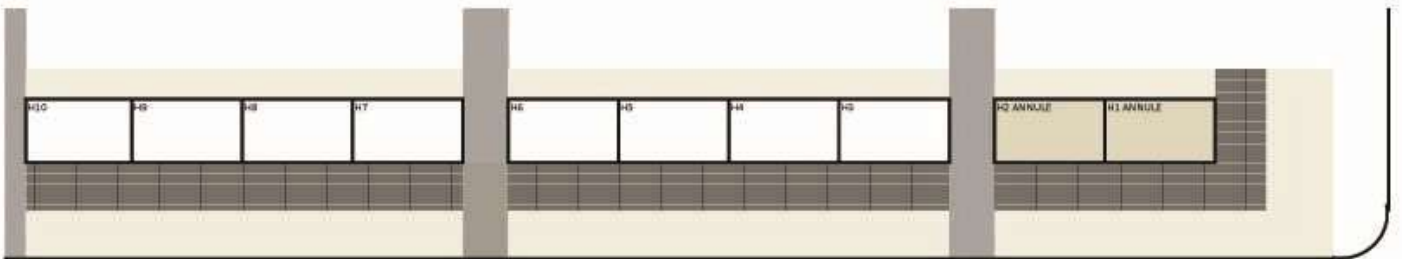
**Rue du Talus du Cours**



**Avenue Victor Hugo**



**Avenue Victor Hugo**



## Emplacement Avenue Général de Gaulle

<i>Coté Impair</i>	<i>Coté Pair</i>
<u>Du 59 au 55 Avenue de Gaulle</u>	<u>80 avenue de Gaulle</u>
I1	I20
I2	I21
I3	I22
I4	I23
I5	I24
I6	I25
I7	
I8	<u>78 avenue de gaulle</u>
I9	I26
	I27
I11	I28
I12	
I13	<u>72 avenue de gaulle</u>
	I29
<u>49 Avenue de Gaulle</u>	I30
I14	
	<u>68 avenue de gaulle</u>
<u>43 Avenue de Gaulle</u>	I31
I15	I32
I16	
	<u>66 avenue de gaulle</u>
<u>Coiffeur corrinne and CO</u>	I33
I17	I34
<u>Tabac du lac</u>	<u>64 avenue de gaulle</u>
I18	I35
<u>A coter Coiffeur Eleganza</u>	<u>62 avenue de gaulle</u>
I10	I36
<u>29 Avenue de Gaulle</u>	<u>52 avenue de gaulle (picard)</u>
I19	I37
	I38
	I39
	I40
	I41
	<u>48 avenue de gaulle</u>
	I42
	I43